



moher
innovación

Líderes en sillones relax





Líderes en sillones relax

La misión de Moher Mobiliario es hacer tu vida un poco más fácil cada día, ofreciéndote un millón de posibilidades para tu mejor descanso.

Por eso nos esforzamos en ofrecerte un sinfín de combinaciones en una selección de productos en los que priorizamos la calidad y la innovación.

Para nosotros, lo más importante eres tú, y seguiremos mejorando para encontrar el modelo perfecto para ti.



ARTEMOBLE

HISTORIA DE LOS SÍMBOLOS



BATERÍA + CARGADOR

Batería de alta capacidad con una autonomía de aproximadamente 10 días para el uso y funcionamiento de las butacas eléctricas. Sin necesidad de enchufe.



MANTA CALEFACTORA

Provista de temporizador con desconexión automática. Se puede incorporar tanto en asiento como en riñonera. Controlado con botón en brazo sentado derecho.



MASAJE

Sistema de vibración de 10 puntos corporales (cuatro en el asiento y seis en el respaldo) con varias funciones (intensidad, duración y zona de masaje), controlado con mando.



RUEDAS DESPLAZAMIENTO

Se activan con un pedal en la parte trasera, para poder desplazar la butaca de un habitáculo a otro. Se pueden incorporar en algunas butacas con 1 y 2 motores con power lift.



RUEDAS GERIÁTRICAS

Para incorporar a la butaca fija, manual de empuje y con motor (sin power lift) 2 ruedas con freno y 2 sin freno, para desplazamiento de la butaca con la persona sentada.



PASO DE PUERTAS

Símbolo identificativo para las butacas relax con una medida de ancho inferior a 68 cm para poder acceder de un habitáculo a otro con el sistema de ruedas.



CABEZAL RECLINABLE

Reclinable el cabezal dos puntos hacia adelante y hacia atrás para poder acomodarse plácidamente.



DESENFUNDABLE

Símbolo para explicar las partes de la butaca que se pueden desenfundar para poder lavar o cambiar.



INCREMENTO ALTA FIRMEZA

Incremento de densidad en la espuma y armazón para poder reforzar la sentada ante un peso un poco más elevado o simplemente más firme.



LÁMPARA LED

Lámpara led flexible conectada por USB a la butaca.



BOTONERA

Accesorio incorporado en brazo sentado derecho para activar el funcionamiento de la butaca relax.



MANDO

Accesorio con 2 botones (1 motor) o 4 botones (2 motores) para activar el funcionamiento de la butaca relax.



RESPALDO REVERSIBLE

Símbolo para identificar los modelos en los que la almohada del respaldo está preparada para poder girarla y tener dos tipos de sentada.



SISTEMA ITALIANO

Sistema incorporado a los sofás cama fabricados en algunas empresas españolas.



COLCHÓN

Símbolo para identificar el grosor del colchón de los sofás cama.



CINCHA

Material elástico y muy resistente utilizado para los respaldos de las butacas y algunos modelos en asientos.



MUELLES ZIG ZAG

Material de acero en forma de zigzag utilizado en algunos modelos en asientos.



MECEDORA LACTANCIA

Instrumento de madera de haya situado en la parte baja del brazo ideal para usar como mecedora.

MADERA/DMF

Utilizado en la estructura de las butacas y sofás combinándolos según la parte de la butaca que lo requiera. La madera es de pino y el DMF es material reciclado muy resistente.

DOBLE PIECERO

Doble piecero situado debajo del sillón que cuando lo extendemos el piecero se prolonga.



RECOMENDACIÓN DEL PRODUCTO



RECIBIDOR

Recomendado para recibidores de casa, oficinas y zonas comunes del hogar.



DORMITORIO

Recomendado para dormitorios, tanto en decoración como en descanso.



GERIATRÍA

Recomendado para personas con problemas de movilidad.



SALÓN

Recomendado en decoración y descanso rutinario.



CONTRACT

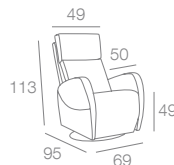
Recomendado en amueblamiento de hoteles, hospitales, geriátricos, aeropuertos, apartamentos turísticos, oficinas, etc.

ARTEMOBLE



METRAJES

(Ancho tela/140): **6.2 m**
 Dto. T/C sobre S/1: **39 ptos.**



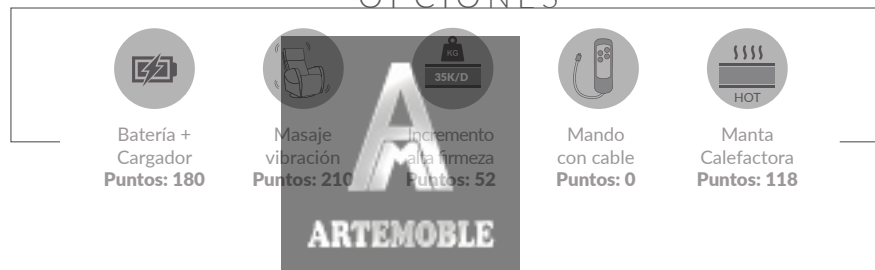
manual 168
motor 161

DESCRIPCIÓN	ACTIVACIÓN	S/PROMO	S/OF	S/1	S/2	S/3	S/4	PIEL
Relax Manual	empuje	633	647	680	716	773	836	1255
Relax 1 Motor	botonera en brazo	795	811	840	876	964	1027	1427
Cubrebrazos		24	26	38	48	67	72	160

CARACTERÍSTICAS



OPCIONES



ARTEMOBLE

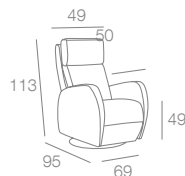
V E R S A L L E S





METRAJES

(Ancho tela/140): 5.5 m
Dto. T/C sobre S/1: 33 ptos.



manual 168
motor 161

DESCRIPCIÓN	ACTIVACIÓN	S/PROMO	S/OF	S/1	S/2	S/3	S/4	PIEL
Relax Manual	empuje	633	647	680	716	773	836	1255
Relax 1 Motor	botonera en brazo	795	811	840	876	964	1027	1427
Cubrebrazos		24	26	38	48	67	72	160

CARACTERÍSTICAS



Desenfundable
As./Res.



Cabezal
reclinable



Rell. brazos
30 K/D



Rell. respaldo
Fibra Select



Rell. asiento
32 K/S



Madera
+ DMF
Armazón



Asiento
muelle zig-zag



Respaldo
Cincha



Plato giratorio
acero inoxidable

OPCIONES



Batería +
Cargador
Puntos: 180



Masaje
vibración
Puntos: 210



Incremento
alta firmeza
Puntos: 52



Mando
con cable
Puntos: 0



Manta
Calefactora
Puntos: 118

ARTEMOBLE

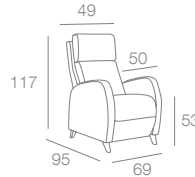
L Y O N





METRAJES

(Ancho tela/140): 5.5 m
Dto. T/C sobre S/1: 33 ptos.



manual 168
motor 161

DESCRIPCIÓN	ACTIVACIÓN	S/PROMO	S/OF	S/1	S/2	S/3	S/4	PIEL
Relax Manual	empuje	489	507	536	569	629	695	1109
Relax 1 Motor	botonera en brazo	651	669	698	731	822	891	1280
Cubrebrazos		24	26	38	48	67	72	160

CARACTERÍSTICAS



Desenfundable
As./Res.



Cabezal
reclinable



Rell. brazos
30 K/D



Rell. respaldo
Fibra Select



Rell. asiento
32 K/S



Madera
+
DMF

Armazón



Asiento
muelle zig-zag



Respaldo
Cincha



Patas
metálicas

OPCIONES



Batería +
Cargador
Puntos: 180



Masaje
vibración
Puntos: 210



Incremento
alta firmeza
Puntos: 52



Mando
con cable
Puntos: 0



Manta
Calefactora
Puntos: 118



Patas
madera
Puntos: 0



BURDEOS

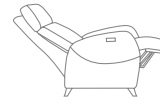
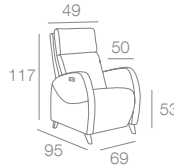


Salón



METRAJES

(Ancho tela/140): **6.2 m**
 Dto. T/C sobre S/1: **37 ptos.**



manual 168
motor 161

DESCRIPCIÓN	ACTIVACIÓN	S/PROMO	S/OF	S/1	S/2	S/3	S/4	PIEL
Relax Manual	empuje	489	507	536	569	629	695	1109
Relax 1 Motor	botonera en brazo	651	669	698	731	822	891	1280
Cubrebrazos		24	26	38	48	67	72	160

CARACTERÍSTICAS

- Desenfundable
As./Res.
- Cabecial
reclinable
- Rell. brazos
30 K/D
- Rell. respaldo
Fibra Select
- Rell. asiento
32 K/S
- Madera
+ DMF
Armazón
- Asiento
muelle zig-zag
- Respaldo
Cincha
- Patas
metálicas

OPCIONES

- Batería +
Cargador
Puntos: 180
- Masaje
vibración
Puntos: 210
- Incremento
alta firmeza
Puntos: 52
- Mando
con cable
Puntos: 0
- Manta
Calefactora
Puntos: 118
- Patas
madera
Puntos: 0





N A N T E S

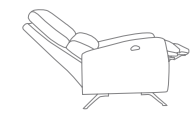
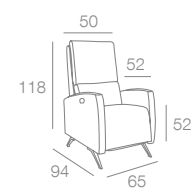


Salón



METRAJES

(Ancho tela/140): **5 m**
 Dto. T/C sobre S/1: **30 pts.**



manual/motor 160

DESCRIPCIÓN	ACTIVACIÓN	S/PROMO	S/OF	S/1	S/2	S/3	S/4	PIEL
Relax Manual	empuje	424	437	460	488	537	596	1019
Relax 1 Motor	botonera en brazo	524	542	564	591	642	702	1118
Cubrebrazos		24	26	38	48	67	72	160

CARACTERÍSTICAS

- Desenfundable
As./Res.
- Doble
piecero
- Rell. brazos
30 K/D
- Rell. respaldo
Fibra Select
- Rell. asiento
30 K/S
- Madera
+
DMF
Armazón
- As./Res.
Cincha
- Patas
metálicas

OPCIONES

- Lámpara
Led
Puntos: 36
- Batería +
Cargador
Puntos: 180
- Masaje
vibración
Puntos: 210
- Incremento
a la firmeza
Puntos: 52
- Mando
con cable
Puntos: 0
- Manta
Calefactora
Puntos: 118
- Patas
madera
Puntos: 0

PARÍS

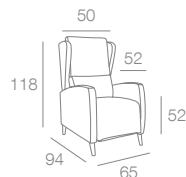


Salón



METRAJES

(Ancho tela/140): 6 m
 Dto. T/C sobre S/1: 36 ptos.



manual/motor 160

DESCRIPCIÓN	ACTIVACIÓN	S/PROMO	S/OF	S/1	S/2	S/3	S/4	PIEL
Relax Manual	empuje	451	465	491	522	576	647	1091
Relax 1 Motor	botonera en brazo	549	571	595	625	682	755	1191
Cubrebrazos		24	26	38	48	67	72	160

CARACTERÍSTICAS



Desenfundable
 As./Res.



Doble
 piecero



Rell. brazos
 30 K/D



Rell. respaldo
 Fibra Select



Rell. asiento
 30 K/S



Madera
 +
 DMF



As./Res.
 Cincha



Patas
 madera

OPCIONES



Lámpara
 Led
 Puntos: 36



Batería +
 Cargador
 Puntos: 180



Masaje
 vibración
 Puntos: 210



Incremento
 altura mesa
 Puntos: 52



Mando
 con cable
 Puntos: 0



Manta
 Calefactora
 Puntos: 118



Patas
 metálicas
 Puntos: 0

ARTEMOBLE

A

N

E


I

V





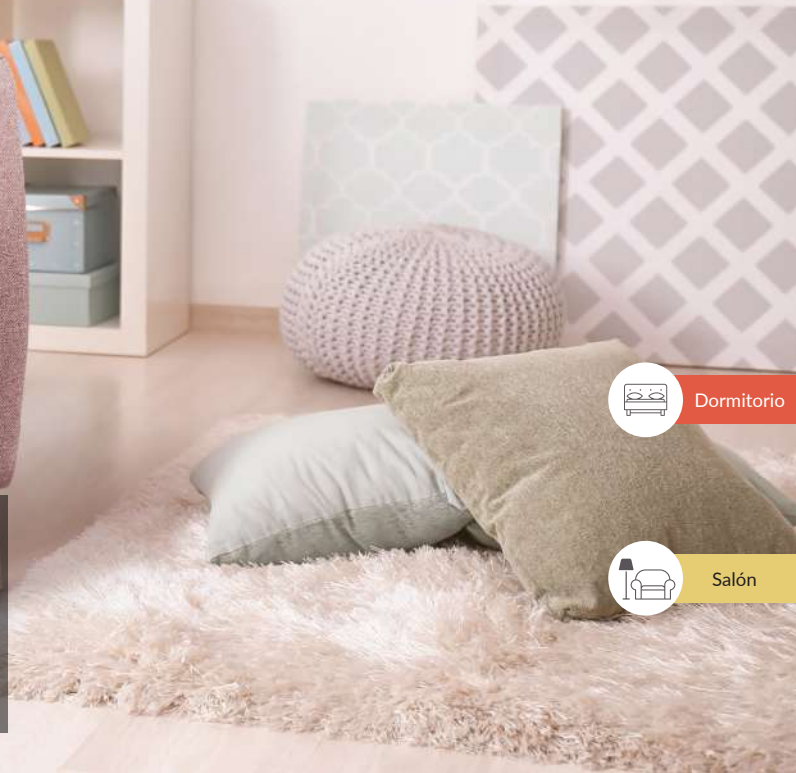
V I E N A



Dormitorio



Salón

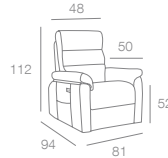


PARRAMA



METRAJES

(Ancho tela/140): 6,5 m
Dto. T/C sobre S/1: 39 ptos.



La altura puede verse incrementada o disminuida según el mecanismo.



manual/motor
1 motor elev. 160
2 motor elev. 170

DESCRIPCIÓN	ACTIVACIÓN	S/PROMO	S/OF	S/1	S/2	S/3	S/4	PIEL
Relax Manual pared 0	palanca lateral	485	498	528	572	635	711	1090
Relax Manual giratorio balancín	palanca lateral	545	558	608	666	715	791	1222
Relax 1 Motor pared 0	botonera en brazo	573	588	619	662	724	800	1218
Relax 1 Motor giratorio balancín	botonera en brazo	627	642	669	715	778	855	1278
Relax 1 Motor elevador pared 0	mando con cable	671	685	711	757	823	900	1321
Relax 2 Motores elevador	mando con cable	727	743	787	834	898	975	1393

CARACTERÍSTICAS

- Desenfundable As./Res./Br.
- Rell. brazos 25 K/S
- Rell. respaldo Fibra Select
- Rell. asiento 30 K/S + 35 K/Sense Plus
- Madera + DMF Armazón
- Asiento muelle zig-zag
- Respaldo Cincha

OPCIONES

- Lámpara Led Puntos: 36
- Batería + Cargador Puntos: 180
- Masaje vibración Puntos: 210
- Incremento alta finiza Puntos: 52
- Mando con cable Puntos: 0
- Botonera en el brazo Puntos: 0
- Manta Calefactora Puntos: 118

ARTEMABLE



P A R M A

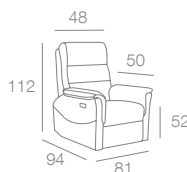


Salón



METRAJES

(Ancho tela/140): 6.5 m
 Dto. T/C sobre S/1: 39 ptos.



La altura puede verse incrementada o disminuida según el mecanismo.



manual/motor 160
 1 motor elev. 157
 2 motor elev. 170

DESCRIPCIÓN	ACTIVACIÓN	S/PROMO	S/OF	S/1	S/2	S/3	S/4	PIEL
Relax Manual pared 0	palanca lateral	485	498	528	572	635	711	1090
Relax Manual giratorio balancín	palanca lateral	545	558	608	666	715	791	1222
Relax 1 Motor pared 0	botonera en brazo	573	588	619	662	724	800	1218
Relax 1 Motor giratorio balancín	botonera en brazo	627	642	669	715	778	855	1278
Relax 1 Motor elevador pared 0	mando con cable	671	685	711	757	823	900	1321
Relax 2 Motores elevador	mando con cable	727	743	787	834	898	975	1393

CARACTERÍSTICAS

Desenfundable
As./Res./Br.

Rell. brazos
25 K/S

Rell. respaldo
Fibra Select

Rell. asiento
30 K/S
+
35 K/Sense Plus

Madera
+
DMF

Armazón
As./Res.
Cincha

OPCIONES

Lámpara
Led
Puntos: 36

Batería +
Cargador
Puntos: 180

Masaje
vibración
Puntos: 210

Incremento
alta firmeza
Puntos: 52

Mando
con cable
Puntos: 0

Botonera
en el brazo
Puntos: 0

Manta
Calefactora
Puntos: 118



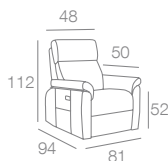
M E S I N A





METRAJES

(Ancho tela/140): **6.5 m**
Dto. T/C sobre S/1: **39 ptos.**



La altura puede verse incrementada o disminuida según el mecanismo.



manual/motor 160
1 motor elev. 157
2 motor elev. 170

DESCRIPCIÓN	ACTIVACIÓN	S/PROMO	S/OF	S/1	S/2	S/3	S/4	PIEL
Relax Manual pared 0	palanca lateral	485	498	528	572	635	711	1090
Relax Manual giratorio balancín	palanca lateral	545	558	608	666	715	791	1222
Relax 1 Motor pared 0	botonera en brazo	573	588	619	662	724	800	1218
Relax 1 Motor giratorio balancín	botonera en brazo	627	642	669	715	778	855	1278
Relax 1 Motor elevador pared 0	mando con cable	671	685	711	757	823	900	1321
Relax 2 Motores elevador	mando con cable	727	743	787	834	898	975	1393

CARACTERÍSTICAS

Desenfundable As./Res./Br.	Recl. brazos 25 K/S	Recl. respaldo Fibra Select	Recl. asiento 30 K/S + 35 K/Sense Plus	Armazón Madera + DMF	Asiento muelle zig-zag	Respaldo Cincha

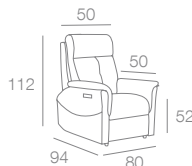

OPCIONES

Lámpara Led Puntos: 36	Batería + Cargador Puntos: 180	Masaje vibración Puntos: 210	Incremento alta firmeza Puntos: 50	Mando con cable Puntos: 0	Botonera en el brazo Puntos: 0	Manta Calefactora Puntos: 118



S O R I A





La altura puede verse incrementada o disminuida según el mecanismo.



manual y motor 160
1 motor elev. 157
2 motor elev. 170

METRAJES

(Ancho tela/140): 6.5 m.
Dto. T/C sobre S/1: 39 ptos.

DESCRIPCIÓN	ACTIVACIÓN	S/PROMO	S/OF	S/1	S/2	S/3	S/4	PIEL
Relax Manual pared 0	palanca lateral	485	498	528	572	635	711	1090
Relax Manual giratorio balancín	palanca lateral	545	558	608	666	715	791	1222
Relax 1 Motor pared 0	botonera en brazo	573	588	619	662	724	800	1218
Relax 1 Motor giratorio balancín	botonera en brazo	627	642	669	715	778	855	1278
Relax 1 Motor elevador pared 0	mando con cable	671	685	711	757	823	900	1321
Relax 2 Motores elevador	mando con cable	727	743	787	834	898	975	1393
Butaca fija		462	476	505	549	615	691	1051

CARACTERÍSTICAS

Desenfundable
As./Res./Br.

Rell. brazos
25 K/S

Rell. respaldo
Fibra Select

Rell. asiento
30 K/S
+
35 K/Sense Plus

Madera + DMF
Armazón

As./Res.
Cincha

OPCIONES

Lámpara Led
Puntos: 36

Batería + Cargador
Puntos: 180

Masaje vibración
Puntos: 210

Incremento alta firmeza
Puntos: 52

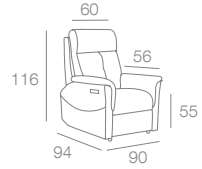
Mando con cable
Puntos: 0

Botonera en el brazo
Puntos: 0

Manta Calefactora
Puntos: 118

T O L E D O





METRAJES

(Ancho tela/140): 7 m
 Dto. T/C sobre S/1: 42 ptos.

Medida con brazo estrecho (15 cm)
 La altura puede verse incrementada o disminuida según el mecanismo.

manual y motor 160
1 motor elev. 157
2 motor elev. 170

DESCRIPCIÓN	ACTIVACIÓN	S/PROMO	S/OF	S/1	S/2	S/3	S/4	PIEL
Relax Manual pared 0	palanca lateral	573	589	620	670	741	829	1245
Relax Manual giratorio balancín	palanca lateral	616	633	665	713	782	869	1291
Relax 1 Motor pared 0	botonera en brazo	664	679	713	760	830	918	1327
Relax 1 Motor giratorio balancín	botonera en brazo	715	731	760	811	884	969	1360
Relax 1 Motor elevador pared 0	mando con cable	758	770	805	855	928	1013	1400
Relax 2 Motores elevador	mando con cable	818	834	881	932	1004	1089	1471
Incremento por brazo ancho (20cm)		44	48	54	58	62	67	94

CARACTERÍSTICAS

Desenfundable
As./Res./Br.

Rell. brazos
25 K/S

Rell. respaldo
Fibra Select

Rell. asiento
30 K/S
+
35 K/Sense Plus

Madera + DMF

Armazón

As./Res.
Cincha

OPCIONES

Lámpara Led
Puntos: 36

Batería + Cargador
Puntos: 180

Masaje vibración
Puntos: 210

Incremento alta firmeza
Puntos: 52

Mando con cable
Puntos: 0

Botonera en el brazo
Puntos: 0

Manta Calefactora
Puntos: 118



T O L E D O X L
 moher



T O L E D O X L



Salón

O

D

E

L

O







T








moher



CARACTERÍSTICAS

 Desenfundable As./Res./Br.	 Rell. brazos 25 K/S	 Rell. respaldo Fibra Select	 Rell. asiento 30 K/S + 35 K/Sense Plus	 Madera + DMF Armazón	 As./Res. Cincha
--	---	---	--	--	---

OPCIONES

 Lámpara Led Puntos: 36	 Batería + Cargador Puntos: 180 x as	 Masaje vibración Puntos: 210 x as	 Incremento alta firmeza Puntos: 52 x as	 Mando con cable Puntos: 0	 Manta Calefactors Puntos: 118 x as
--	---	---	--	---	--





T O L E D O S O F Á



Salón

METRAJES

ASIENTOS DE 55 CM

SOFÁ 3 As. (207 cm)

(Ancho tela/140): 15 m

Dto. T/C sobre S/1: 90 ptos.

SOFÁ 2 As. (152 cm)

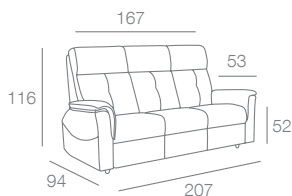
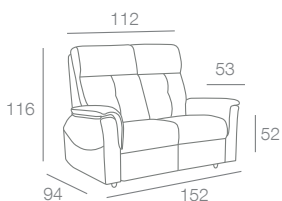
(Ancho tela/140): 10.5 m

Dto. T/C sobre S/1: 63 ptos.

Mód. Centro (55 cm)

(Ancho tela/140): 4.5 m

Dto. T/C sobre S/1: 27 ptos.



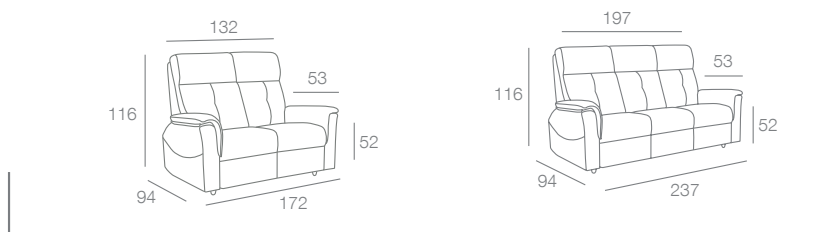
manual/motor 160

Asiento de 55 cm
Medida con brazo
de 20 cm

DESCRIPCIÓN	ACTIVACIÓN	S/PROMO	S/OF	S/1	S/2	S/3	S/4	PIEL
Sofá 2 As. 55 (152 cm) Relax pared 0	Activado palanca lateral	885	910	962	1004	1109	1240	1880
Sofá 2 As. 55 (152 cm) Relax Motor pared 0	Activado botonera en brazo	1121	1141	1201	1284	1404	1538	2191
Sofá 2 As. 55 (152 cm) Fijo		773	798	843	890	1002	1138	1836
Sofá 3 As. 55 (207 cm) Extr. Relax pared 0 y Centro Fijo	Activado palanca lateral	1258	1294	1367	1437	1598	1782	2698
Sofá 3 As. 55 (207 cm) Extr. Relax motor pared 0 y Centro Fijo	Activado botonera en brazo	1494	1525	1606	1717	1893	2080	3009
Sofá 3 As. 55 (207 cm) Fijo		913	945	1009	1073	1200	1364	2145
Mód. centro 55 (55 cm) Fijo		373	384	405	433	489	542	818

T O L A D O

ARTEMOBLE



Asiento de 65 cm

METRAJES

ASIENTOS DE 65 CM

SOFÁ 2 As. (172 cm)
(Ancho tela/140): **12 m**
Dto. T/C sobre S/1: **72 ptos.**

SOFÁ 3 As. (237 cm)
(Ancho tela/140): **14.5 m**
Dto. T/C sobre S/1: **87 ptos.**

DESCRIPCIÓN	S/PROMO	S/OF	S/1	S/2	S/3	S/4	PIEL
Sofá 2 As. 65 (172 cm) Fijo	955	991	1058	1129	1265	1445	2273
Sofá 3 As. 65 (237 cm) Fijo	816	842	894	946	1079	1231	1975

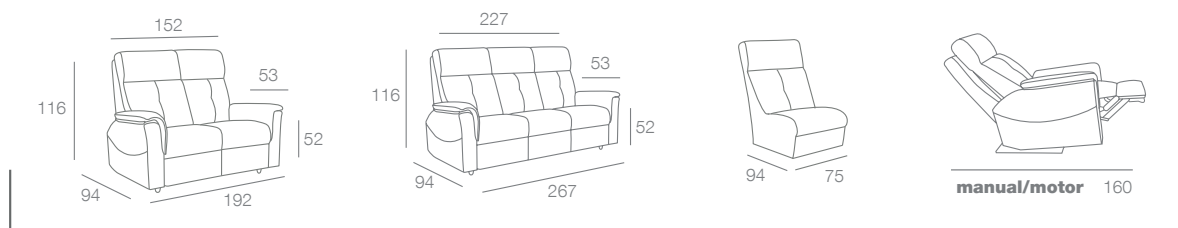
METRAJES

ASIENTOS DE 75 CM

SOFÁ 2 As. (192 cm)
(Ancho tela/140): **13.5 m**
Dto. T/C sobre S/1: **81 ptos.**

SOFÁ 3 As. (267 cm)
(Ancho tela/140): **19.5 m**
Dto. T/C sobre S/1: **117 ptos.**

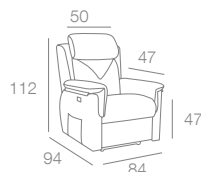
Mód. Centro (75 cm)
(Ancho tela/140): **6 m**
Dto. T/C sobre S/1: **36 ptos.**



Asiento de 75 cm

DESCRIPCIÓN	ACTIVACIÓN	S/PROMO	S/OF	S/1	S/2	S/3	S/4	PIEL
Sofá 2 As. 75 (192 cm) Relax pared 0	Palanca lateral	960	989	1040	1102	1218	1382	2109
Sofá 2 As. 75 (192 cm) Relax Motor pared 0	Botonera en brazo	1169	1199	1263	1331	1445	1609	2485
Sofá 2 As. 75 (192 cm) Fijo		853	882	934	986	1126	1281	2040
Sofá 3 As. 75 (267 cm) Extr. Relax pared 0 y Centro Fijo	Palanca lateral	1351	1394	1471	1566	1753	1986	3051
Sofá 3 As. 75 (267 cm) Extr. Relax motor pared 0 y Centro Fijo	Botonera en brazo	1560	1604	1694	1795	1980	2213	3427
Mod. Centro 75 (75 cm) Fijo		391	405	431	464	535	604	942





METRAJES

(Ancho tela/140): 6.5 m.
 Dto. T/C sobre S/1: 39 ptos.

La altura puede verse incrementada o disminuida según el mecanismo.

manual/motor 157
 1 motor elev. 157
 2 motor elev. 170

DESCRIPCIÓN	ACTIVACIÓN	S/PROMO	S/OF	S/1	S/2	S/3	S/4	PIEL
Relax Manual pared 0	palanca lateral	496	509	536	582	644	718	1093
Relax Manual giratorio balancín	palanca lateral	555	569	618	675	724	800	1227
Relax 1 Motor pared 0	botonera en brazo	584	598	631	671	733	811	1218
Relax 1 Motor giratorio balancín	botonera en brazo	638	653	678	724	787	864	1282
Relax 1 Motor elevador pared 0	mando con cable	682	696	722	767	831	909	1324
Relax 2 Motores elevador	mando con cable	738	755	798	844	907	982	1395

CARACTERÍSTICAS

Desenfundable
As./Res./Br.

Rell. brazos
25 K/S

Rell. respaldo
Fibra Select

Rell. asiento
30 K/S
+
35 K/Sense Plus

Madera + DMF

Armazón

As./Res.
Cincha

OPCIONES

Lámpara Led
Puntos: 36

Batería + Cargador
Puntos: 180

Masaje vibración
Puntos: 118

Incremento alta firmeza
Puntos: 2


Mando con cable
Puntos: 0

Botonera en el brazo
Puntos: 0

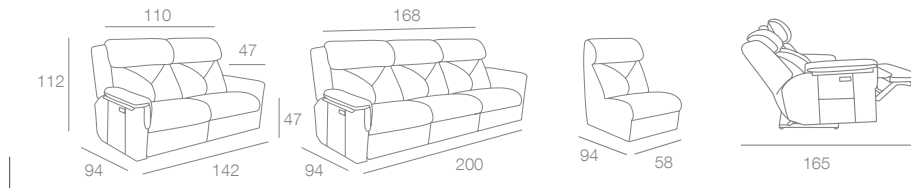
Manta Calefactora
Puntos: 118



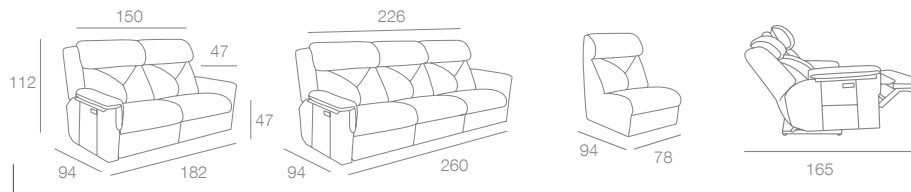
A U S T R A L I A



Salón



Asientos de 55cm



Asientos de 75cm

DESCRIPCIÓN	ACTIVACIÓN	S/PROMO	S/OF	S/1	S/2	S/3	S/4	PIEL
Sofá 3 As. 55 (200cm) Extr. Relax pared 0 y Centro fijo	palanca lateral	1318	1351	1424	1482	1627	1796	2767
Sofá 3 As. 55 (200cm) Extr. Relax Motor pared 0 y Centro fijo	botonera en brazo	1553	1582	1662	1783	1947	2131	3074
Sofá 2 As. 55 (142cm) Relax pared 0	palanca lateral	907	931	984	1004	1105	1225	1902
Sofá 2 As. 55 (142cm) Relax Motor pared 0	botonera en brazo	1142	1162	1222	1305	1425	1560	2209
Mód.centro 55 (58cm) Fijo		411	420	440	478	522	571	865
Sofá 3 As. 75 (260cm) Extr. Relax pared 0 y Centro fijo	palanca lateral	1409	1447	1517	1618	1778	1989	3015
Sofá 3 As. 75 (260cm) Extr. Relax Motor pared 0 y Centro fijo	botonera en brazo	1620	1655	1742	1846	2008	2220	3397
Sofá 2 As. 75 (182cm) Relax pared 0	palanca lateral	978	1007	1055	1116	1225	1380	2091
Sofá 2 As. 75 (182cm) Relax Motor pared 0	botonera en brazo	1189	1215	1280	1344	1455	1611	2473
Mód. centro 75 (78cm) Fijo		431	440	462	502	553	609	924

METRAJES

ASIENTOS DE 55 CM

SOFÁ 3 As. (200 cm)
 (Ancho tela/140): 15 m.
 Dto. T/C sobre S/1: 90 pto.

SOFÁ 2 As. (142 cm)
 (Ancho tela/140): 10.5 m.
 Dto. T/C sobre S/1: 63 pto.

Mod. Centro (58 cm)
 (Ancho tela/140): 4.5 m.
 Dto. T/C sobre S/1: 27 pto.

ASIENTOS DE 75 CM

SOFÁ 3 As. (260 cm)
 (Ancho tela/140): 17 m.
 Dto. T/C sobre S/1: 102 pto.

SOFÁ 2 As. (182 cm)
 (Ancho tela/140): 12 m.
 Dto. T/C sobre S/1: 72 pto.

Mod. Centro (78 cm)
 (Ancho tela/140): 5 m.
 Dto. T/C sobre S/1: 30 pto.

CARACTERÍSTICAS



Desenfundable
 As./Res./Br.



Rell. brazos
 25 K/S



Rell. respaldo
 Fibra Select



Rell. asiento
 30 K/S
 +
 35 K/Sense Plus



Madera + DMF
 Armazón



As./Res.
 Cincha

OPCIONES



Lámpara Led

Puntos: 35 x as.



Batería + Cargador

Puntos: 18 x as.



Masaje vibración

Puntos: 210 x as.



Incremento alta firmeza

Puntos: 52 x as.




Mando con cable

Puntos: 0



Manta Calefactora

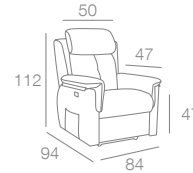
Puntos: 118 x as.



A U S T R A L I A

S O F Á





La altura puede verse incrementada o disminuida según el mecanismo.



manual/motor 157
 1 motor elev. 157
 2 motor elev. 170

METRAJES

(Ancho tela/140): 6.5 m.
 Dto. T/C sobre S/1: 39 ptos.

DESCRIPCIÓN	ACTIVACIÓN	S/PROMO	S/OF	S/1	S/2	S/3	S/4	PIEL
Relax Manual pared 0	palanca lateral	496	509	536	582	644	718	1093
Relax Manual giratorio balancín	palanca lateral	555	569	618	675	724	800	1227
Relax 1 Motor pared 0	botonera en brazo	584	598	631	671	733	811	1218
Relax 1 Motor giratorio balancín	botonera en brazo	638	653	678	724	787	864	1282
Relax 1 Motor elevador pared 0	mando con cable	682	696	722	767	831	909	1324
Relax 2 Motores elevador	mando con cable	738	755	798	844	907	982	1395

CARACTERÍSTICAS

Desenfundable
As./Res./Br.

Rell. brazos
25 K/S

Rell. respaldo
Fibra Select

Rell. asiento
30 K/S
+
35 K/Sense Plus

Madera + DMF
Armazón

As./Res.
Cincha

OPCIONES

Lámpara Led
Puntos: 36

Batería + Cargador
Puntos: 180

Masaje vibración
Puntos: 200

Incremento alta firmeza
Puntos: 2

Mando con cable
Puntos: 0

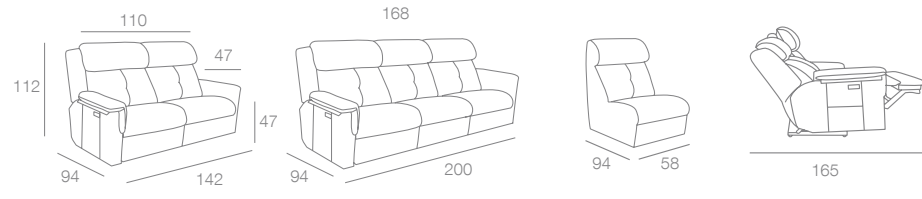
Botonera en el brazo
Puntos: 0

Manta Calefactora
Puntos: 118

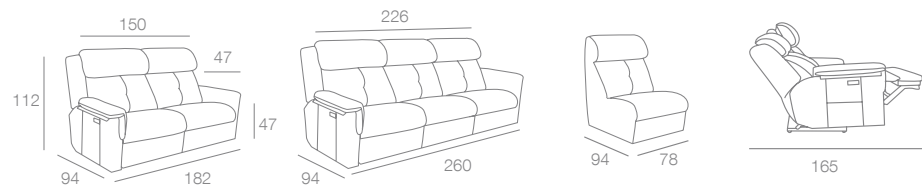


B E R L Í N





Asientos de 55cm



Asientos de 75cm

DESCRIPCIÓN	ACTIVACIÓN	S/PROMO	S/OF	S/1	S/2	S/3	S/4	PIEL
Sofá 3 As. 55 (200cm) Extr. Relax pared 0 y Centro fijo	palanca lateral	1318	1351	1424	1482	1627	1796	2767
Sofá 3 As. 55 (200cm) Extr. Relax Motor pared 0 y Centro fijo	botonera en brazo	1553	1582	1662	1783	1947	2131	3074
Sofá 2 As. 55 (142cm) Relax pared 0	palanca lateral	907	931	984	1004	1105	1225	1902
Sofá 2 As. 55 (142cm) Relax Motor pared 0	botonera en brazo	1142	1162	1222	1305	1425	1560	2209
Mód.centro 55 (58cm) Fijo		411	420	440	478	522	571	865
Sofá 3 As. 75 (260cm) Extr. Relax pared 0 y Centro fijo	palanca lateral	1409	1447	1517	1618	1778	1989	3015
Sofá 3 As. 75 (260cm) Extr. Relax Motor pared 0 y Centro fijo	botonera en brazo	1620	1655	1742	1846	2008	2220	3397
Sofá 2 As. 75 (182cm) Relax pared 0	palanca lateral	978	1007	1055	1116	1225	1380	2091
Sofá 2 As. 75 (182cm) Relax Motor pared 0	botonera en brazo	1189	1215	1280	1344	1455	1611	2473
Mód. centro 75 (78cm) Fijo		431	440	462	502	553	609	924

METRAJES

ASIENTOS DE 55 CM

SOFÁ 3 As. (200 cm)
(Ancho tela/140): 15 m.
Dto. T/C sobre S/1: 90 ptos.

SOFÁ 2 As. (142 cm)
(Ancho tela/140): 10.5 m.
Dto. T/C sobre S/1: 63 ptos.

Mod. Centro (58 cm)
(Ancho tela/140): 4.5 m.
Dto. T/C sobre S/1: 27 ptos.

ASIENTOS DE 75 CM

SOFÁ 3 As. (260 cm)
(Ancho tela/140): 17 m.
Dto. T/C sobre S/1: 102 ptos.

SOFÁ 2 As. (182 cm)
(Ancho tela/140): 12 m.
Dto. T/C sobre S/1: 72 ptos.

Mod. Centro (78 cm)
(Ancho tela/140): 5 m.
Dto. T/C sobre S/1: 30 ptos.

CARACTERÍSTICAS



Desenfundable
As./Res./Br.



Rel. brazos
25 K/S



Rel. respaldo
Fibra Select



Rel. asiento
30 K/S

+
35 K/Sense Plus



Madera + DMF
Armazón



As./Res.
Cincha

OPCIONES



Lámpara
Led

Puntos: 15



Batería +
Cargador

Puntos: 15 x as.



Masaje
vibración

Puntos: 210 x as.



Incremento alta
firmeza

Puntos: 52 x as.



Mando
con cable

Puntos: 0



Manta
Calefactora

Puntos: 118 x as.

N

I

L

R

E

B



B E R L Í N

S O F Á

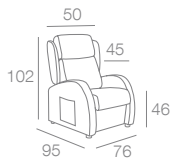


Salón

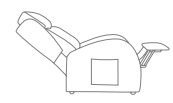


METRAJES

(Ancho tela/140): **5.5 m.**
 Dto. T/C sobre S/1: **33 pts.**



La altura puede verse incrementada o disminuida según el mecanismo.



manual/motor 165
 1 motor elev. 157
 2 motor elev. 157

DESCRIPCIÓN	ACTIVACIÓN	S/PROMO	S/OF	S/1	S/2	S/3	S/4	PIEL
Relax Manual	empuje	365	378	404	436	500	567	945
Relax 1 Motor	mando con cable	498	509	538	565	658	727	1036
Relax 1 Motor elev.	mando con cable	586	597	638	670	727	798	1124
Relax 2 Motor elev.	mando con cable	665	678	718	742	798	864	1220
Cubrebrazos		24	26	38	48	67	72	160

CARACTERÍSTICAS

- Desenfundable
As./Res.
- Rell. brazos
30 K/D
- Rell. respaldo
Fibra Select
- Rell. asiento
30 K/S
- Armazón
Madera + DMF
- Asiento
muelle zig-zag
- Respaldo
Cincha

OPCIONES

Lámpara
Led
Puntos: 36

Batería +
Cargador
Puntos: 180

Masaje
vibración
Puntos: 210

Incremento
alta firmeza
Puntos: 52

Botonera
en el brazo
Puntos: 0

Manta
Calefactora
Puntos: 118

Rueda
geriátrica
Puntos: 66

Ruedas
desplazamiento
Puntos: 41

G U I N E A



Geriatría



Salón



Contract

N

E

R

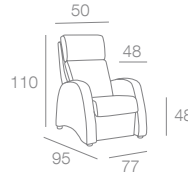
A

K



METRAJES

(Ancho tela/140): 5.5 m
Dto. T/C sobre S/1: 33 ptos.



manual/motor 165

DESCRIPCIÓN	ACTIVACIÓN	S/PROMO	S/OF	S/1	S/2	S/3	S/4	PIEL
Relax Manual	empuje	356	369	396	427	489	556	931
Relax 1 Motor	mando con cable	487	498	525	555	644	713	1018
Cubrebrazos		24	26	38	48	67	72	160

CARACTERÍSTICAS



Desenfundable
As./Res.



Rell. brazos
25 K/D



Rell. respaldo
Fibra Select



Rell. asiento
30 K/S



Armazón



Asiento
muelle zig-zag



Respaldo
Cincha



Patas
PVC

OPCIONES



Lámpara
Led
Puntos: 36



Batería +
Cargador
Puntos: 180



Masaje
vibración
Puntos: 210



Incremento
alta firmeza
Puntos: 52



Botonera
en el brazo
Puntos: 0



Manta
Calefactora
Puntos: 118



Rueda
geriátrica
Puntos: 66

ARTEMOBLE

K A R E N



Geriatria



Salón



Contract

A

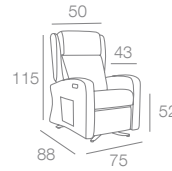
I

C

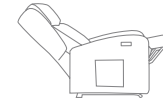
E

R

G



La altura puede verse incrementada o disminuida según el mecanismo.



manual/motor 165
1 motor elev. 157
2 motor elev. 157

METRAJES

(Ancho tela/140): 5,5 m
Dto. T/C sobre S/1: 33 pts.

DESCRIPCIÓN	ACTIVACIÓN	S/PROMO	S/OF	S/1	S/2	S/3	S/4	PIEL
Relax Manual	empuje	355	367	393	436	491	582	975
Relax 1 Motor	botonera en brazo	509	522	551	580	676	749	1073
Relax 1 Motor elev.	botonera en brazo	545	564	595	627	687	791	1136
Relax 2 Motor elev.	botonera en brazo	598	616	647	684	745	836	1200
Cubrebrazos		24	26	38	48	67	72	160
Manta en asiento y tabla		44	48	54	58	62	67	94

CARACTERÍSTICAS



OPCIONES



ARTÍCULO

G R E C I A



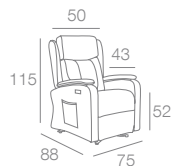
Geriatría



Salón



Contract



METRAJES

(Ancho tela/140): 6 m
Dto. T/C sobre S/1: 36 ptos.

La altura puede verse incrementada o disminuida según el mecanismo.

manual/motor 165
1 motor elev. 157
2 motor elev. 157

DESCRIPCIÓN	ACTIVACIÓN	S/PROMO	S/OF	S/1	S/2	S/3	S/4	PIEL
Relax Manual	empuje	396	413	440	471	551	633	1051
Relax 1 Motor	botonera en brazo	542	555	585	618	716	798	1142
Relax 1 Motor elev.	botonera en brazo	598	615	638	673	733	833	1229
Relax 2 Motor elev.	botonera en brazo	687	702	733	771	811	891	1273

CARACTERÍSTICAS

Desenfundable As./Res./Br.	Rell. brazos 20 K/SS	Rell. respaldo Fibra Select	Rell. asiento 30 K/S + 35 K/Sense Plus	Madera + DMF Armazón	Asiento muelle zig-zag	Respaldo Cincha

OPCIONES

Lámpara Led Puntos: 36	Batería + Cargador Puntos: 180	Masaje vibración Puntos: 210	Incremento alta firmeza Puntos: 52	Mando con cable Puntos: 0	Manta Calefactora Puntos: 118	Rueda geriátrica Puntos: 66	Ruedas desplazamiento Puntos: 41

ARTEMABLE

A

O

B

S

L



L I S B O A



O

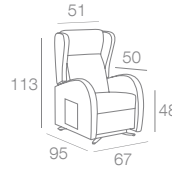
A

B

L

|

B



La altura puede verse incrementada o disminuida según el mecanismo.



manual 160
1 motor 165
1 motor elev. 151
2 motor elev. 151

METRAJES

(Ancho tela/140): 5,5 m
Dto. T/C sobre S/1: 33 ptos.


DESCRIPCIÓN	ACTIVACIÓN	S/PROMO	S/OF	S/1	S/2	S/3	S/4	PIEL
Relax Manual	empuje	362	375	404	433	498	567	964
Relax 1 Motor	botonera en brazo	502	513	542	571	665	738	1055
Relax 1 Motor elev. + plataforma con ruedas	botonera en brazo	613	625	669	695	764	836	1189
Relax 2 Motor elev. + plataforma con ruedas	botonera en brazo	675	687	731	753	815	891	1233
Cubrebrazos		24	26	38	48	67	72	160

*Descuento de sistema plataforma con ruedas: **41 puntos**

CARACTERÍSTICAS



OPCIONES





B I L B A O



Geriatría



Salón

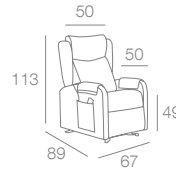


Contract



METRAJES

(Ancho tela/140): **5.50 m**
 Dto. T/C sobre S/1: **33 ptos.**



La altura puede verse incrementada o disminuida según el mecanismo.



manual/motor 165
1 motor elev. 157
2 motor elev. 157

DESCRIPCIÓN	ACTIVACIÓN	S/PROMO	S/OF	S/1	S/2	S/3	S/4	PIEL
Relax Manual	empuje	385	398	427	460	527	604	1004
Relax 1 Motor	mando con cable	522	535	564	595	691	764	1091
Relax 1 Motor elev. + plataforma con ruedas	mando con cable	629	644	676	705	767	855	1209
Relax 2 Motor elev. + plataforma con ruedas	mando con cable	715	728	758	793	840	915	1255

*Descuento de sistema plataforma con ruedas: **41 puntos**

CARACTERÍSTICAS



OPCIONES





V E N E C I A



Geriatría



Salón



Contract

O

D

E

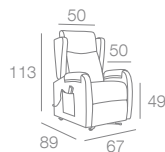
V

O



METRAJES

(Ancho tela/140): **6 m**
 Dto. T/C sobre S/1: **36 pto.**



La altura puede verse incrementada o disminuida según el mecanismo.



manual/motor 165
1 motor elev. 157
2 motor elev. 157

DESCRIPCIÓN	ACTIVACIÓN	S/PROMO	S/OF	S/1	S/2	S/3	S/4	PIEL
Relax Manual	empuje	393	407	435	467	538	615	1018
Relax 1 Motor	mando con cable	524	538	567	600	696	775	1107
Relax 1 Motor elev. + plataforma con ruedas	mando con cable	647	660	695	724	791	865	1238
Relax 2 Motor elev. + plataforma con ruedas	mando con cable	731	747	789	816	876	951	1331

*Descuento de sistema plataforma con ruedas: **41 puntos**

CARACTERÍSTICAS



OPCIONES



ARTEMOBLE

O V I E D O



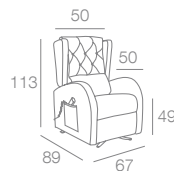
Geriatría



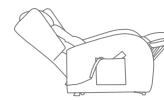
Salón



Contract



La altura puede verse incrementada o disminuida según el mecanismo.



manual/motor 165
1 motor elev. 157
2 motor elev. 157

METRAJES

(Ancho tela/140): 6 m
Dto. T/C sobre S/1: 36 pts.

DESCRIPCIÓN	ACTIVACIÓN	S/PROMO	S/OF	S/1	S/2	S/3	S/4	PIEL
Relax Manual	empuje	396	411	438	473	542	618	1022
Relax 1 Motor	mando con cable	527	542	571	602	700	778	1111
Relax 1 Motor elev. + plataforma con ruedas	mando con cable	653	666	693	713	762	845	1244
Relax 2 Motor elev. + plataforma con ruedas	mando con cable	751	764	802	830	880	955	1335
Cubrebrazos		24	26	38	48	67	72	160

*Descuento de sistema plataforma con ruedas: **41 puntos**

CARACTERÍSTICAS

- Desenfundable As./Res.
- Rell. brazos 30 K/D
- Rell. respaldo Fibra Select
- Rell. asiento 30 K/S + 2 cm Firm plus
- Madera + DMF Armazón
- Asiento muelle zig-zag
- Respaldo Cincha
- Paso de puertas
- Respaldo reversible

OPCIONES

- Lámpara Led Puntos: 36
- Batería + Cargador Puntos: 36
- Incremento alta firmeza 35K/D Puntos: 52
- Botonera en el brazo Puntos: 0
- Rueda geriátrica Puntos: 66





ZURICH

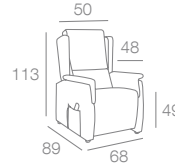


-  Geriatria
-  Salón
-  Contract



METRAJES

(Ancho tela/140): **6 m**
 Dto. T/C sobre S/1: **36 ptos.**



La altura puede verse incrementada o disminuida según el mecanismo.



manual/motor 165
1 motor elev. 157
2 motor elev. 157

DESCRIPCIÓN	ACTIVACIÓN	S/PROMO	S/OF	S/1	S/2	S/3	S/4	PIEL
Relax Manual	empuje	424	438	465	498	565	640	1036
Relax 1 Motor	mando con cable	553	565	596	625	722	796	1124
Relax 1 Motor elev. + plataforma con ruedas	mando con cable	687	700	742	776	835	913	1255
Relax 2 Motor elev. + plataforma con ruedas	mando con cable	764	780	820	845	904	976	1347

*Descuento de sistema plataforma con ruedas: **41 puntos**

CARACTERÍSTICAS

- Desenfundable As./Res./Br.
- Rell. brazos 25 K/S
- Rell. respaldo Fibra Select
- Rell. asiento 30 K/S
- Madera + DMF Armazón
- Asiento muelle zig-zag
- Respaldo Cincha
- Paso de puertas
- Respaldo reversible

OPCIONES

- Lámpara Led Puntos: 36
- Batería + Cargador Puntos: 180
- Incremento alta firmeza Puntos: 52
- Botonera en el brazo Puntos: 0
- Rueda geriátrica Puntos: 66



É V O R A



moher



Geriatría



Salón



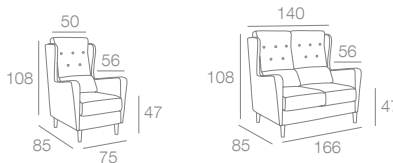
Contract



METRAJES

Butaca (Ancho tela/140): **5 m**
 Dto. T/C sobre S/1: **30 pto.**

Sofá (Ancho tela/140): **8,5 m**
 Dto. T/C sobre S/1: **51 pto.**



DESCRIPCIÓN	S/PROMO	S/OF	S/1	S/2	S/3	S/4	PIEL
Butaca Fija	406	419	440	471	543	609	1052
Sofá Fijo 2 plazas	722	738	776	842	964	1062	1513

CARACTERÍSTICAS



Desenfundable
As./Res.



Rell. brazos
30 K/D



Rell. respaldo
Fibra Select



Rell. asiento
30 K/S



Madera
 +
 DMF

Armazón



As./Res.
Cincha



Patas
madera

OPCIONES



Masaje
 vibración
Puntos: 210



Incremento
 alta firmeza
Puntos: 52



Manta
 Calefactora
Puntos: 118



Rueda
 geriátrica
Puntos: 66



Mecedora
 lactancia
Puntos: 105



Patas
 metálicas
Puntos: 0



moher

NEVADA



Recibidor



Dormitorio



Geriatría



Salón



Contract



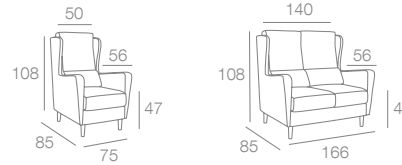
ARTEMOBLE



METRAJES

Butaca (Ancho tela/140): **5 m**
Dto. T/C sobre S/1: **30 ptos.**

Sofá (Ancho tela/140): **8,5 m**
Dto. T/C sobre S/1: **51 ptos.**



DESCRIPCIÓN	S/PROMO	S/OF	S/1	S/2	S/3	S/4	PIEL
Butaca Fija	393	405	429	460	533	600	1044
Sofá 2,5 plazas	696	713	751	816	938	1036	1649

CARACTERÍSTICAS



Desenfundable
As./Res.



Rell. brazos
30 K/D



Rell. respaldo
20 K/SS



Rell. asiento
30 K/S



Madera + DMF

Armazón



As./Res.
Cincha



Patas
madera

OPCIONES



Masaje
vibración
Puntos: 210



Incremento
alta firmeza
Puntos: 52



Manta
Calefactora
Puntos: 118



Rueda
geriátrica
Puntos: 66



Mecedora
lactancia
Puntos: 105



Patas
metálicas
Puntos: 0



C H I C A G O



Recibidor



Dormitorio



Geriatría



Salón



Contract

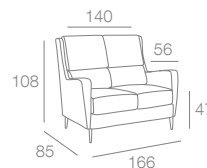
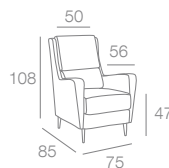




METRAJES

Butaca (Ancho tela/140): **5 m**
 Dto. T/C sobre S/1: **30 ptos.**

Sofá (Ancho tela/140): **8,5 m**
 Dto. T/C sobre S/1: **51 ptos.**



DESCRIPCIÓN	S/PROMO	S/OF	S/1	S/2	S/3	S/4	PIEL
Butaca Fija	386	397	419	448	514	573	990
Sofá 2,5 plazas	682	698	736	802	924	1022	1473

CARACTERÍSTICAS



Desenfundable
As./Res.



rell. brazos
30 K/D



rell. respaldo
20 K/SS



rell. asiento
30 K/S



Madera + DMF

Armazón



As./Res.
Cincha



Patas metálicas

OPCIONES



Masaje vibración
Puntos: 210



Incremento alta firmeza
Puntos: 52



Manta Calefactora
Puntos: 118




Rueda geriátrica
Puntos: 66



Mecedora lactancia
Puntos: 105



Patas madera
Puntos: 0



F L O R I D A

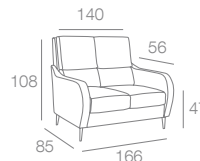
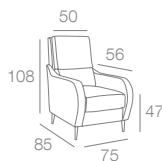




METRAJES

Butaca (Ancho tela/140): **5 m**
 Dto. T/C sobre S/1: **30 ptos.**

Sofá (Ancho tela/140): **8,5 m**
 Dto. T/C sobre S/1: **51 ptos.**



DESCRIPCIÓN	S/PROMO	S/OF	S/1	S/2	S/3	S/4	PIEL
Butaca Fija	394	405	426	454	519	576	984
Sofá 2,5 plazas	700	716	754	820	942	1040	1654

CARACTERÍSTICAS



Desenfundable
As./Res.



Rell. brazos
30 K/D



Rell. respaldo
20 K/SS



Rell. asiento
30 K/S



Madera + DMF



As./Res.
Cincha



Patas metálicas

OPCIONES



Masaje vibración
Puntos: 210



Incremento alta firmeza
Puntos: 52



Manta calefactora
Puntos: 118



Rueda geriátrica
Puntos: 66



Mecedora lactancia
Puntos: 105



Patas madera
Puntos: 0



C A L I F O R N I A



Recibidor



Dormitorio



Geriatría



Salón



Contract

S

A

X

E

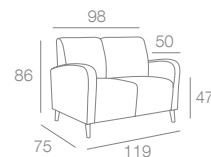
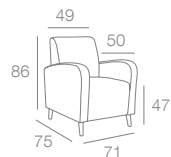
T



METRAJES

Butaca (Ancho tela/140): **4 m**
 Dto. T/C sobre S/1: **24 ptos.**

Sofá (Ancho tela/140): **6 m**
 Dto. T/C sobre S/1: **36 ptos.**



DESCRIPCIÓN	S/PROMO	S/OF	S/1	S/2	S/3	S/4	PIEL
Butaca Fija	242	250	300	320	360	409	720
Sofá 2 plazas	405	416	510	540	620	691	1200

CARACTERÍSTICAS



Rell. brazos
30 K/D



Rell. respaldo
20 K/SS



Rell. asiento
28 K/S



Madera
 +
 DMF



As./Res.
 Cincha



Patas
madera

OPCIONES




Patas
metálica
 Puntos: **0**

home



T E X A S



-  Recibidor
-  Dormitorio
-  Geriatria
-  Sal3n
-  Contract

METRAJES

Sofá (205 cm) (Ancho tela/140): 12 m
 Dto. T/C sobre S/1: 72 ptos.

Sofá (183 cm) (Ancho tela/140): 11.5 m
 Dto. T/C sobre S/1: 69 ptos.

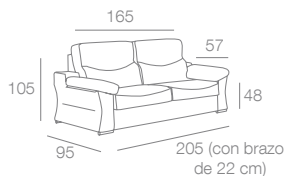
Sofá (165 cm) (Ancho tela/140): 11.5 m
 Dto. T/C sobre S/1: 69 ptos.



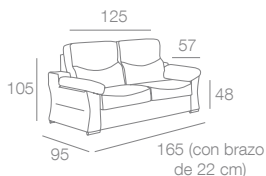
Brazo recto
 22 cm / 14 cm / 9 cm



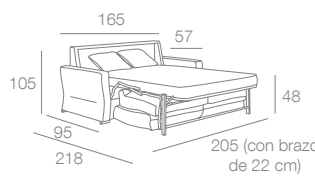
Brazo siesta
 22 cm



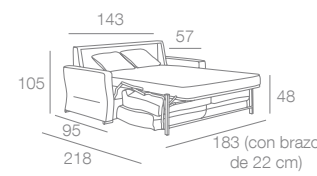
SOFÁ 3 PL FIJO



SOFÁ 2 PL FIJO



CAMA DE 140
 190x140x15



CAMA DE 120
 190x120x15

DESCRIPCIÓN	S/PROMO	S/OF	S/1	S/2	S/3	S/4	PIEL
Sofá 3 Pl Fijo	689	716	775	836	931	1080	1662
Sofá 2 Pl Fijo	649	678	735	794	887	1034	1607
Cama de 140 (190x140x15)	987	1015	1067	1115	1227	1389	2025
Cama de 120 (190x120x15)	987	1015	1067	1115	1227	1389	2025

CARACTERÍSTICAS



Desenfundable
 As./Res./Br.



Rell. brazos
 25 K/D
 o
 Fibra Select
 (según brazo)



Rell. respaldo
 Fibra Select



Rell. asiento
 28 K/S



Madera + DMF



Patas metálicas



Sistema Italiano



Colchón

POLONIA





METRAJES

Sofá (205 cm) (Ancho tela/140): **12 m**
 Dto. T/C sobre S/1: **72 ptos.**

Sofá (190 cm) (Ancho tela/140): **11 m**
 Dto. T/C sobre S/1: **66 ptos.**

Sofá (165 cm) (Ancho tela/140): **11 m**
 Dto. T/C sobre S/1: **66 ptos.**

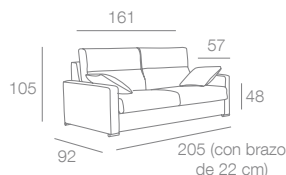
Sofá (135 cm) (Ancho tela/140): **9 m**
 Dto. T/C sobre S/1: **54 ptos.**



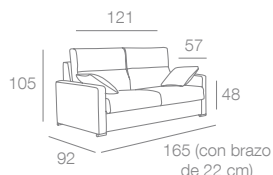
Brazo recto
 22 cm / 14 cm / 9 cm



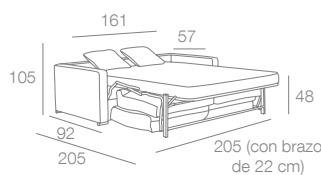
Brazo siesta
 22 cm



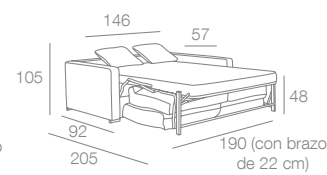
SOFÁ 3 PL FIJO



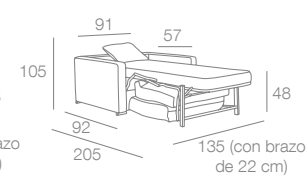
SOFÁ 2 PL FIJO



CAMA DE 140
 190x140x12



CAMA DE 120
 190x120x12



CAMA DE 70
 190x70x12

DESCRIPCIÓN	S/PROMO	S/OF	S/1	S/2	S/3	S/4	PIEL
Sofá 3 Pl Fijo	600	625	682	740	831	973	1582
Sofá 2 Pl Fijo	560	587	642	698	787	927	1527
Cama de 140 (190x140x12)	851	876	927	973	1082	1236	1855
Cama de 120 (190x120x12)	851	876	927	973	1082	1236	1855
Cama de 70 (190x70x12)	764	782	822	859	937	1042	1473

CARACTERÍSTICAS



Desenfundable
 As./Res./Br.



Rell. brazos
 25 K/D
 o
 Fibra Select
 (según brazo)



Rell. respaldo
 Fibra Select



Rell. asiento
 23 K/5



Armazón



Patas
 metálicas



Mecanismo



Colchón

ARTEMOBLE

B U L G A R I A



Geriatria



Sal3n



Contract



TARIFA DE REPUESTOS

-SUSTITUIR MECANISMO SIN MOTOR	210 PUNTOS
-MOTOR	110 PUNTOS
-MANDO TELEFONILLO	22 PUNTOS
-BOTONERA USB	36 PUNTOS
-TRANSFORMADOR	33 PUNTOS
-SUSTITUIR SISTEMA DE RUEDAS DESPLAZAMIENTO	150 PUNTOS
-RUEDAS DEL SISTEMA ANTERIOR	10 PUNTOS/UD.
-PALANCA CON CABLE	22 PUNTOS
-CABLEADO EXTRA 3 M	10 PUNTOS
-LÁMPARA LED	36 PUNTOS
-ALMOHADA DE ESPUMA AS.	56 PUNTOS
-ALMOHADA FIBRA RES.	56 PUNTOS
-CATÁLOGO COMPLETO EXTRA	110 PUNTOS



Los portes de mensajería (metrajes y repuestos) se incrementarán en 17 puntos por envío.

TARIFA DE PRECIOS DE TEJIDOS

S/ PROMOCIÓN	S/ OFERTA	SERIE 1	SERIE 1	SERIE 2	SERIE 2	SERIE 3	SERIE 4	PIEL
11 puntos m/l	15 puntos m/l	20 puntos m/l	27 puntos m/l	40 puntos m/l	54 puntos m/l	40 puntos m/l	54 puntos m/l	57 puntos m ²

LISTADO DE TELAS POR SERIES

S/ PROMOCIÓN	S/ OFERTA	SERIE 1	SERIE 1	SERIE 2	SERIE 2	SERIE 3	SERIE 4	PIEL
VARIOS: BRONX CASHMIRE MELVA	FROCA: BAREIN CAVALLI ORLANDO RADO ROLAND VARESE WESTER CURDEC: BALTO COREX DALYA STILO TEXTIL: DIAMOND MONTECARLO NIDO KIERO: BLACK LOLA PEPA SKADA ELASTRON: OSLO POLIPIEL ARIZONA VARIOS: GENOVA	FROCA: ALABAMA BRUNEI BULOVA CORUM COBY DENIM GALIANO HABANA HARRIER LIDO NAGORE THALYS TOYAMA CABANES: AIRE ARCALIS KINOA MONET ROMER VITELO	STILO TEXTIL: AVANTI JADE LINA MAGNOLIA MONACO OPALO XIA KIERO: ANGEL CHAPI GALIA KISS ELASTRON: BALI BOSTON BRONX COWBOY MOZART MF	FROCA: ARREDO BAYUR BRONCO CAOBA FUJI JUPITER MAMUT MIRASOL PISA RIO TEXAS TIFANY TITAN TORTOSA VINAROS CABANES: AGNELI SIROCCO KIERO: ATILA JADE JAIPUR TUK	STILO TEXTIL: ELIXIR PAOLA STILO VINTAGE ELASTRON: APOLO BRUTUS PACIFICO SCOTLAND VARIOS: NIRVANA ALASKA NIRVANA KAPTURA NIRVANA MONTANA NIRVANA PELLE MOZART	FROCA: DAKOTA KAZAR LONDON MADISON MOSCU NEBRASKA AVDELAURA: ARTIMINO HYPNOS KOMPOS PERTICAIA RELAX KIERO: FLY INVICTUS MIU VARIOS: RUSTIKA VISUAL POLIPIEL GERIÁTRICO: GEMINI NACAR (FROCA) ODISSEY (ELASTRON)	CREVIN: BLEND CLUB BOOK DAS DINIVE BOOK DROM DUO GAUDI BOOK GEMINI BOOK LIBRA MIRAGE MIMIC BOOK MIRO BOOK PLEXUS BOOK POLO BOOK SUBLIM URUS POLIPIEL DE SILVERTEX	MARIANO FARRUGIA: CIERVO TEXAS MARSIPEL: MADRID TOLEDO



Los portes de mensajería (metrajes y repuestos) se incrementarán en 17 puntos por envío.



CONDICIONES DE VENTA Y GARANTÍA

NORMA DE USO

Buen uso de su sillón:

Una postura correcta al sentarse puede extender la vida útil de su sillón.

-NUNCA debe sentarse sobre los brazos ni reposapiés. Esto conllevará la deformación del mismo y la pérdida de las funciones del mecanismo y/o motor.

-Tenga en cuenta que el motor, por su potencia, actuará siempre en todo su recorrido y de encontrar resistencia se producirán roturas:

Ejemplos: "El respaldo toca a la pared o el reposapiés contra cualquier otro obstáculo".

-En posición elevada, el mecanismo no puede recibir descargas de peso bruscas, ni se debe desplazar el sillón de un lado a otro si hay alguien sentado.

-Está PROHIBIDO manipular el sistema eléctrico, tanto del mando como del motor.

-De un mal uso de su sillón pueden surgir deformaciones y producirse ruidos desagradables al utilizarlo.

-También en habitáculos húmedos por culpa de la oxidación pueden producirse ruidos anómalos.

-Debido a la imposibilidad de detectar el mal uso de mandos y transformadores (golpes, cortes de cables internos, subida de tensión, etc.) la empresa se ve obligada a cobrar dichos repuestos.

MANTENIMIENTO Y LIMPIEZA

Para alargar la vida de su sofá o sillón y mantenerlo en perfectas condiciones, le aconsejamos que siga atentamente los siguientes consejos de limpieza y mantenimiento:

-Se recomienda la limpieza en seco.

-Evitar el contacto con productos químicos abrasivos.

-No es recomendable la exposición continuada a la luz directa del sol.

-Al utilizar productos de limpieza por primera vez, limpie una pequeña parte poco visible y observe los resultados antes de proceder a la limpieza general del mueble.

-Para mantener los tejidos nuevos más tiempo, límpielos con regularidad, aspirando o cepillando la suciedad antes de que se fije al tejido. Elimine las salpicaduras lo antes posible. Lívelos regularmente a un establecimiento de limpieza profesional.

GARANTÍA

La garantía de 2 años asegura al propietario del producto la reparación debida a cualquier defecto de fabricación. A contabilizar desde la fecha de compra.

La garantía cubre la reparación o sustitución de cualquier componente, siempre que su deterioro no sea consecuencia de un uso incorrecto.

EXCLUSIONES DE GARANTÍA:

-Cualquier desperfecto provocado por infringir alguna de las condiciones de uso especificadas.

-Uso indebido.

-Envejecimiento normal de los materiales por el transcurso del tiempo.

RECLAMACIONES Y DEVOLUCIONES

-Los gastos originados por cambios de tapizado, mecanismos u otras piezas por defectos no imputables a fallo de fabricación o transporte, correrán a cargo del cliente.

-No se admitirán devoluciones de mercancía transcurridos 15 días de la recepción.

-Si de mutuo acuerdo se llegasen a producir devoluciones de mercancía transcurrido dicho plazo, los artículos recogidos sufrirán una depreciación del 40% sobre el precio aplicado, siempre y cuando el género se encuentre en óptimas condiciones.

-En ningún caso se admitirán devoluciones de género con medidas o tapizado especial.

NORMAS A SEGUIR ANTES DE DEVOLVER SU SILLÓN PARA REPARAR:

-Asegúrese de que está debidamente enchufado a la corriente y de que hay suministro en la línea.

-Compruebe que el cableado (mando, transformador y cableado interno) no esté dañado o desenchufado.

-Por normas de higiene, no aceptaremos devoluciones de sillones con manchas, con olores o suciedad.

-Si una vez revisadas estas pautas decide devolver su sillón para su reparación, nuestro departamento técnico evaluará el daño o fallo e n el mismo y antes de proceder a su arreglo enviaremos presupuesto por importe de la reparación en el caso de que se detecte que no se han respetado las medidas y normas de uso especificadas.

COMPROMISO DE CALIDAD

En Moher mantenemos un continuo compromiso con la calidad, combinando en la fabricación de todos nuestros modelos la más alta tecnología con materiales seleccionados exhaustivamente y una continua búsqueda en cuanto a sistemas de relax, resistencia, últimas tendencias y ergonomía; para conseguir un producto de inmejorable calidad y máxima garantía que le aportará el mayor confort y relax en sus momentos de descanso.

PORTES

Portes pagados para pedidos superiores a 200 euros. Para pedidos inferiores se aplicará un incremento de 30 euros en factura.

IMPAGADOS

-Todos los giros y efectos que resulten impagados, tendrán el correspondiente incremento por gasto de devolución, así como la pérdida de promociones u ofertas aplicadas.

NO SE SERVIRÁ PEDIDO ALGUNO MIENTRAS HAYA IMPAGADO PENDIENTE DE LIQUIDAR.

-EN CASO DE LITIGIO SE SOMETERÁ A LOS TRIBUNALES DE YECLA, CON RENUNCIA A FUERO PROPIO.





P.I. Urbayecla 2, C/ Músico Azorín Torregrosa, 32
Aptdo. 759 - 30510 Yecla (Murcia)
968 719 337 - 868 863 408
info@mohermobiliario.com

www.mohermobiliario.com

